

## Liste d'attente des navires porte-conteneurs au Port de Vancouver

25 octobre, 2024

### Porte-conteneurs actuellement à quai : 3

Date	État	Nom du navire	Service	Terminal	Arrivée à quai	Total des jours d'attente avant l'arrivée à quai
25-Oct	À quai	BRIGHTON	PN1	Delatport	2024-10-23 4:41	0.9
25-Oct	À quai	GSL EFFIE	TP1	Centerm	2024-10-23 15:35	-
25-Oct	À quai	YM TRANQUILITY	PN2	Delatport	2024-10-23 22:12	2.6

### Porte-conteneurs actuellement au mouillage : 0

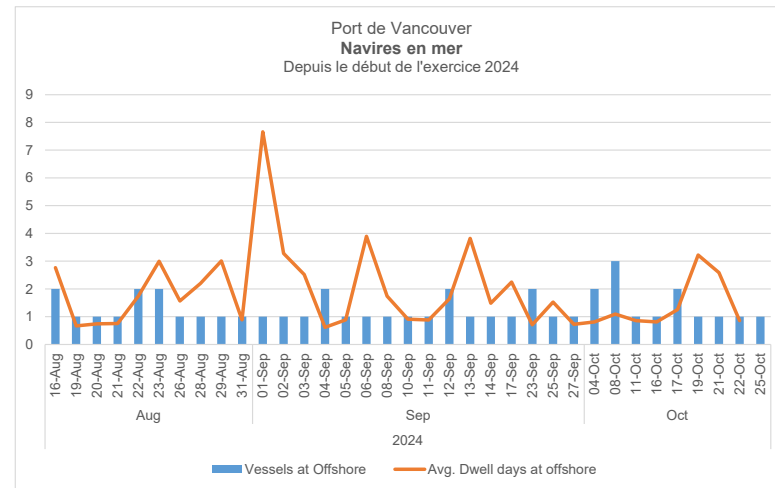
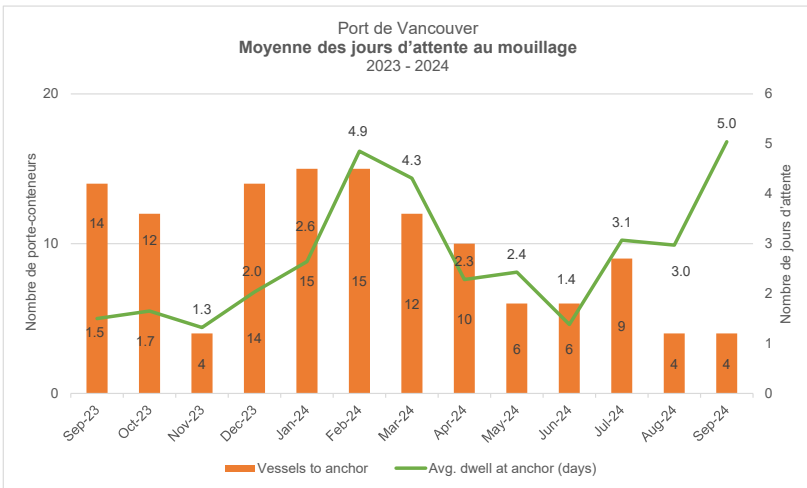
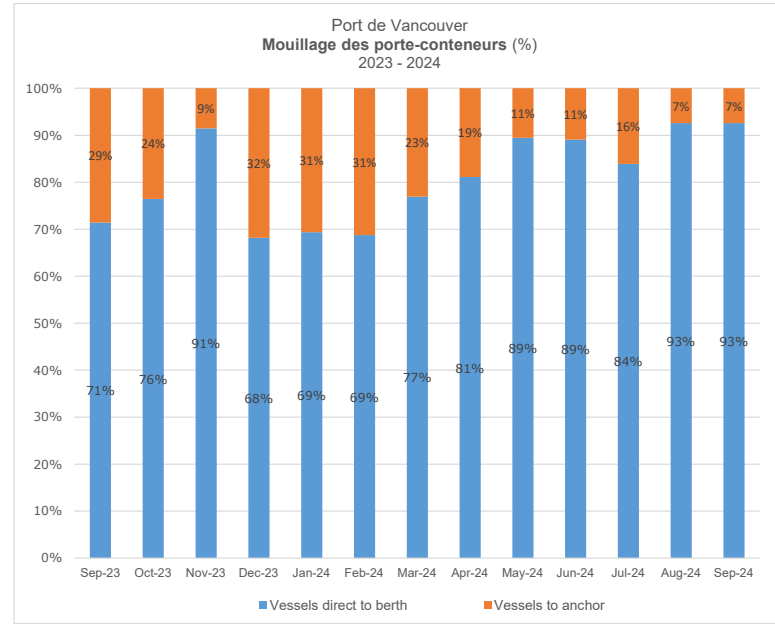
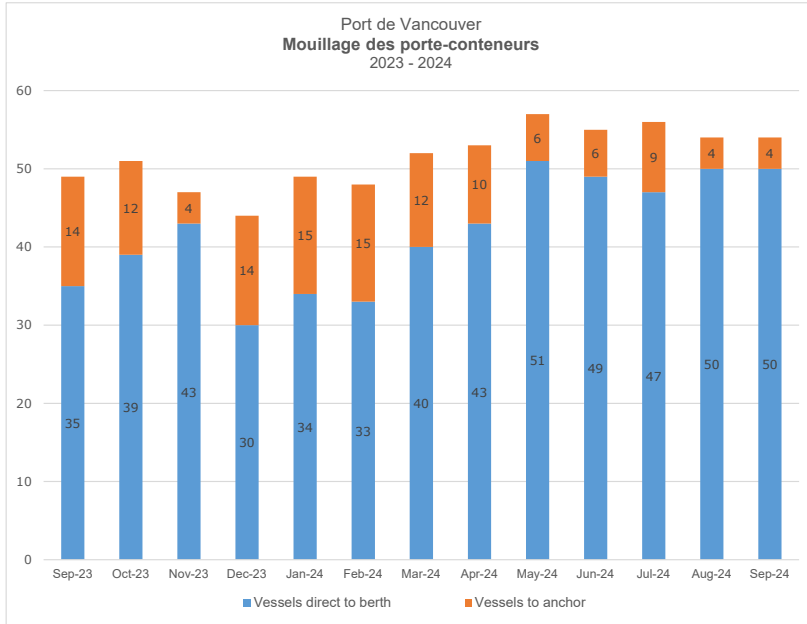
Date	État	Nom du navire	Service	Terminal	Emplacement actuel	Arrivée au mouillage	Jours en mer	Jours au mouillage	HPA à quai
25-Oct	Au mouillage								

Remarque : La liste d'attente des navires au mouillage comprend des porte-conteneurs dans le territoire de compétence de l'APVF et les mouillages de la région sud des Îles Gulf.

### Liste des navires porte-conteneurs actuellement en attente en dehors du territoire de compétence de l'APVF : 1

Date	État	Nom du navire	Service	Terminal	HPA à quai	Jours en mer	Jours d'attente estimés
25-Oct	en mer	YM TRIUMPH	PN3	Deltaport	2024-10-26 16:30	0.0	1.4

Remarque : Les porte-conteneurs en attente dans la région du Pacifique ne comprennent que les porte-conteneurs destinés aux terminaux du Port de Vancouver.  
La zone hauturière est mesurée approximativement entre les coordonnées N47-49° et W122-127°, la partie sud de l'île de Vancouver et le détroit Juan de Fuca.  
L'heure prévue d'arrivée (HPA) est sujette à modification et ne comprend pas l'attribution du mouillage.  
Le début des jours d'attente est déterminé comme correspondant au premier jour signalé par chaque navire.



**Durée moyenne des navires au mouillage pour le mois en cours : 0.58 jours**

Remarque : Cette mesure inclut les navires qui sont restés à quai depuis l'attribution du mouillage.  
Le début des jours d'attente en mer est déterminé comme correspondant au premier jour signalé par chaque navire.